

Artículos de Opinión

Una visión geopolítica en favor del respeto entre naciones, la integración económica mundial y la armonía con el medioambiente

[Javier Colomo Ugarte](#)

Agosto 2017

Una visión perceptiva sobre qué preocupa al mundo

La firma de investigación y consultoría de mercados globales Ipsos, en su informe mensual de julio del 2017 ofreció una encuesta de percepción en 26 países sobre ¿Qué preocupa al mundo?. Ipsos Group SA, es la tercera agencia mundial de investigación de mercado global y de consultoría con sede mundial en París, dispone de oficinas en 88 países, empleando a 16.530 personas. El informe del mes julio publicado recientemente sobre percepción de ¿Qué preocupa al mundo?, abarca 26 países que concentran el 82,5% del PIB mundial y el 57,7% de la población mundial, los países en cuestión son:

País	PIB nominal millones (\$)	Población	Renta per Cápita (\$)
Mexico	1.282.725	119.530.753	10.731
South Africa	326.541	52.981.991	6.163
Brazil	2.346.118	204.450.649	11.475
Italy	2.141.000	60.782.897	35.224
Hungary	132.683	9.830.485	13.497
Peru	217.607	31.488.625	6.911
Spain	1.406.855	46.468.102	30.276
Great Britain	2.649.893	65.217.975	40.631
Sweden	549.351	10.000.000	54.935
Belgium	534.672	11.409.077	46.864
Poland	508.857	38.483.957	13.223
France	2.608.699	66.952.000	38.964
Turkey	861.000	79.814.871	10.787
Japan	5.106.000	126.926.000	40.228
Israel	339.990	8.680.700	39.166
Germany	3.467.780	82.667.685	41.948
US	15.684.750	324.289.210	48.367
Australia	1.482.000	23.613.193	62.762
Argentina	537.660	44.044.811	12.207
Serbia	42.139	7.176.794	5.872
Russia	1.561.000	146.804.372	10.633
Canada	1.843.750	36.155.487	50.995
South Korea	1.404.000	49.540.000	28.341
Saudi Arabia	689.004	32.275.687	21.347
India	2.454.000	1.210.193.422	2.028
China	11.383.000	1.369.811.000	8.310
TOTAL:	61.561.074	4.259.589.743	
% Mundial	82,5%	57,7%	
Total Mundial:	74.583.642	7.376.471.981	10.111

Fuentes: Ipsos y Wikipedia. Elaboración propia

La encuesta se divide en dos grandes apartados: el primero se realiza sobre 17 variables para conocer en que grado preocupan a la población cada una de las cuestiones planteadas, éstas son:

Desem-pleo	Corrup-ción política	Desi-gualdad	Crimen y violencia	Cuida-do de la salud	Terro-rismo	Educa-ción	Impues-tos	Declive moral	Control de inmigración	Extre-mismo	Medio ambiente	Progra-mas sociales	Cambio climático	Infla-ción	Obesidad infantil	Acceso al crédito
------------	----------------------	--------------	--------------------	----------------------	-------------	------------	------------	---------------	------------------------	-------------	----------------	---------------------	------------------	------------	-------------------	-------------------

El segundo apartado refleja la opinión de la ciudadanía sobre la marcha de su país, en base a la siguiente pregunta:

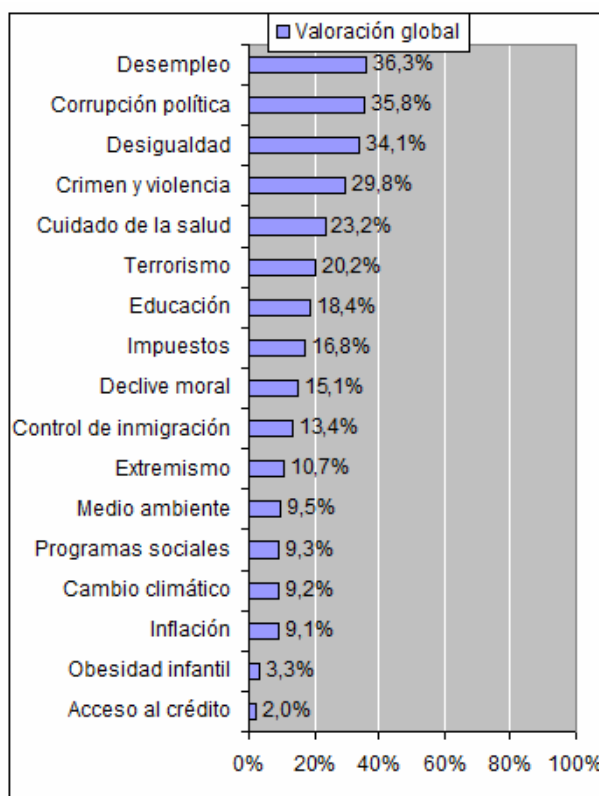
¿En términos generales, ¿diría usted que las cosas en su país se dirigen en la dirección correcta, o están en el camino equivocado?

El informe general se puede ver en el siguiente enlace:

https://www.ipsos.com/sites/default/files/2017-08/What_worries_the_world-July-2017.pdf

A diferencia del informe que es principalmente estadístico, la finalidad del presente artículo es realizar una *valoración política crítica* basada en los datos que aporta el informe.

Los resultados de las 17 cuestiones planteadas en los 26 países del estudio y promediadas en su globalidad ofrecen las preocupaciones que perceptivamente más aquejan al mundo.



Fuente: Ipsos. Elaboración propia

*El desempleo, la corrupción política y financiera y la desigualdad social, son los tres problemas que la sociedad mundial tiene como principales preocupaciones, todas ellas tienen un mismo patrón común, y es la crisis económica mundial debido a **la corrupción política y financiera** que ha concentrado la riqueza de las naciones en pocas manos y, con ello, se ha incrementando el **desempleo y la pobreza y la desigualdad social.***

La concentración de la riqueza impide que las mayorías sociales dispongan de recursos para incrementar la *demanda efectiva mundial* lo que ralentiza la reactivación económica global. Esta concentración del dinero es detenida por élites financieras principalmente occidentales, las cuales controlan los grandes medios de comunicación y los partidos políticos afines a sus intereses, que ha dado lugar a un sistema político y financiero mundial corrupto, que impide *una regulación financiera internacional* para repartir vía fiscal la riqueza acumulada en las naciones respectivas, para incrementar la *demanda efectiva agregada*.

Los siguientes ocho problemas: *El aumento del crimen y la violencia; El acceso al cuidado de la salud; El terrorismo; La precariedad en la educación; El incremento de los impuestos; El declive moral; La preocupación por el control de la inmigración, y el Aumento del extremismo*, son consecuencia de la desestructuración social que la propia crisis económica ha agravado como consecuencia de un sistema económico global que perpetúa la concentración de la riqueza en muy pocas manos.

Con relación a las variables: *Preocupación por el medio ambiente y Cambio climático*, resulta significativo que ambas tienen una baja percepción entre las preocupaciones globales, tal vez, porque los problemas económicos y sociales que aquejan a la sociedad global, relegan a un segundo plano los problemas menos perceptibles en la vida cotidiana. No obstante, la preocupación por los problemas planteados tienen sus particularidades según los países.

País	Problemas que más preocupan a la población:																
	Desempleo	Corrupción política	Pobreza desigualdad	Crimen y violencia	Cuidado de la salud	Terrorismo	Educación	Impuestos	Declive moral	Control de inmigración	Extremismo	Medio ambiente	Programas sociales	Cambio climático	Inflación	Obesidad infantil	Acceso al crédito
Mexico	36%	54%	39%	67%	8%	4%	31%	12%	7%	*	1%	7%	3%	7%	12%	5%	2%
South Africa	58%	65%	28%	64%	12%	1%	18%	6%	14%	5%	3%	4%	1%	2%	12%	*	1%
Brazil	42%	62%	24%	45%	43%	2%	24%	21%	9%	2%	2%	4%	3%	2%	9%	1%	1%
Italy	63%	31%	32%	24%	12%	13%	6%	33%	10%	41%	4%	6%	7%	7%	3%	1%	2%
Hungary	25%	62%	56%	9%	70%	3%	22%	9%	13%	8%	3%	2%	6%	4%	1%	2%	2%
Peru	28%	58%	34%	68%	18%	7%	36%	4%	11%	2%	1%	9%	3%	9%	6%	*	2%
Spain	65%	55%	34%	12%	23%	18%	18%	13%	8%	11%	9%	5%	11%	8%	1%	1%	2%
Great Britain	14%	12%	30%	18%	41%	43%	15%	6%	14%	27%	34%	7%	15%	6%	7%	3%	1%
Sweden	23%	8%	22%	44%	25%	18%	9%	15%	10%	28%	29%	15%	28%	14%	1%	1%	1%
Belgium	24%	37%	33%	26%	15%	33%	7%	34%	9%	20%	19%	12%	8%	12%	3%	3%	1%
Poland	20%	42%	31%	17%	52%	11%	13%	27%	19%	8%	16%	8%	9%	5%	4%	9%	4%
France	45%	18%	32%	18%	13%	45%	12%	23%	15%	23%	16%	16%	4%	10%	3%	1%	1%
Turkey	36%	23%	26%	26%	2%	60%	22%	16%	9%	23%	12%	4%	3%	3%	13%	1%	2%
Japan	26%	29%	37%	16%	17%	15%	14%	23%	27%	5%	6%	6%	29%	14%	7%	1%	2%
Israel	19%	39%	40%	31%	15%	44%	33%	19%	17%	10%	13%	3%	7%	1%	1%	3%	1%
Germany	12%	11%	46%	36%	12%	38%	11%	8%	18%	31%	23%	11%	6%	15%	4%	4%	1%
US	18%	23%	19%	27%	39%	38%	15%	16%	20%	22%	16%	9%	7%	12%	5%	3%	2%
Australia	37%	13%	25%	33%	26%	25%	17%	16%	12%	21%	17%	10%	8%	16%	12%	5%	2%
Argentina	47%	35%	37%	52%	7%	1%	36%	15%	10%	5%	1%	3%	3%	2%	42%	%	1%
Serbia	58%	37%	51%	39%	31%	6%	16%	5%	21%	5%	4%	7%	5%	3%	2%	2%	2%
Russia	38%	47%	57%	9%	28%	16%	14%	12%	14%	6%	4%	11%	8%	5%	21%	2%	6%
Canada	32%	18%	28%	17%	36%	14%	15%	30%	12%	20%	8%	13%	8%	21%	12%	6%	3%
South Korea	63%	47%	40%	22%	4%	2%	15%	13%	19%	1%	6%	14%	22%	11%	5%	1%	3%
Saudi Arabia	43%	23%	22%	10%	13%	30%	17%	26%	17%	5%	9%	8%	4%	13%	11%	12%	3%
India	40%	45%	30%	33%	12%	33%	19%	17%	10%	3%	11%	13%	4%	11%	10%	4%	1%
China	31%	*	*	13%	29%	5%	24%	*	47%	3%	*	40%	29%	25%	29%	5%	4%
GLOBAL	36,3%	35,8%	34,1%	29,8%	23,2%	20,2%	18,4%	16,8%	15,1%	13,4%	10,7%	9,5%	9,3%	9,2%	9,1%	3,3%	2,0%

Fuente: Ipsos. Elaboración propia

La valoración de las variables están ordenadas de mayor a menor importancia según el promedio global. En rojo, aparece el considerado por la población de cada país como su principal problema, en color naranja, los problemas considerados más graves para más del 50% de la población; en marrón claro, para los considerados importantes por un 25% al 50% de la población; en amarillo los considerados por un 10% a un 25%, y por debajo del 10% quienes consideran irrelevante el problema planteado.

El principal problema percibido por la población de cada país varía en función de la situación política y económica del mismo.

País	Desem-pleo	Corrupción política	Desi-gualdad	Crimen y violencia	Cuida-do de la salud	Terro-rismo	Educa-ción	Impues-tos	Declive moral
Mexico				67%					
South Africa		65%							
Brazil		62%							
Italy	63%								
Hungary				70%					
Peru				66%					
Spain	65%								
Great Britain						43%			
Sweden				44%					
Belgium		37%							
Poland		42%							
France	45%								
Turkey						60%			
Japan			37%						
Israel						44%			
Germany			46%						
US					39%				
Australia	37%								
Argentina	47%								
Serbia	58%								
Russia			57%						
Canada					36%				
South Korea	63%								
Saudi Arabia	43%								
India		45%							
China									47%

Fuente: Ipsos. Elaboración propia

El desempleo, en diferente magnitud de población, es considerado el problema más importante en España (65%); Italia (63%); Corea del Sur (63%); Serbia (58%); Argentina (47%); Francia (45%); Arabia Saudita (43%), y Australia (37%).

La corrupción política y financiera, en Sudáfrica (65%); Brasil (62%); India (45%); Polonia (42%), y Bélgica (37%).

La desigualdad social, en Rusia (57%); Alemania (46%), y Japón (37%).

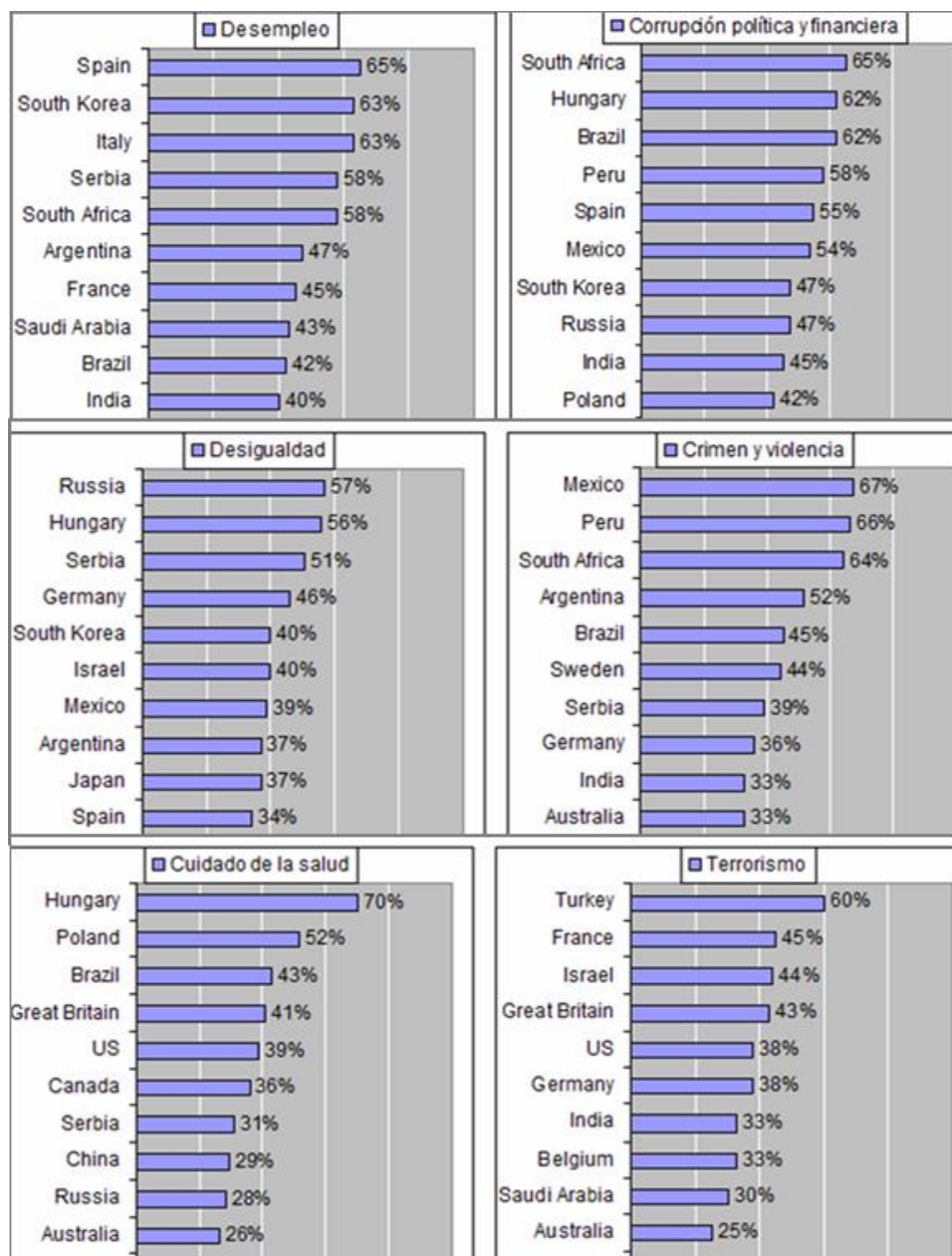
El crimen y la violencia, en México (67%); Perú (66%), y Suecia (44%).

La precariedad en el acceso *al cuidado de la salud* en Hungría (67%); EEUU (39%), y Canadá (36%).

El terrorismo, en Turquía (60%), Israel (44%), y Gran Bretaña (43%).

El declive moral, aparece como principal problema en China (47%). En este país, el informe Ipsos no presenta datos sobre *La corrupción política y La desigualdad*, aunque se conoce que ambos problemas por su importancia son dos de las prioridades del gobierno chino para su erradicación.

Considerando que los seis primeros problemas son los que más preocupan a la ciudadanía de los países encuestados, los siguientes gráficos muestran el orden de preocupación de cada uno de ellos, en los diez países con mayor porcentaje de preocupación por los mismos.



Fuente: Ipsos. Elaboración propia

- Entre los diez países que aparecen en la lista con grave preocupación por *el desempleo*, de los países pertenecientes al mundo desarrollado destacan: España, Corea del Sur, Italia y Francia, y en los países en desarrollo: Argentina, Brasil y la India.

- En la *corrupción política y financiera*, en los países desarrollados destacan también España y Corea del Sur.

- La *desigualdad social*, en los países desarrollados, es una cuestión que preocupa en Alemania, Corea del Sur y Japón, y en los países en desarrollo medio o avanzado, en Rusia, México y Argentina.

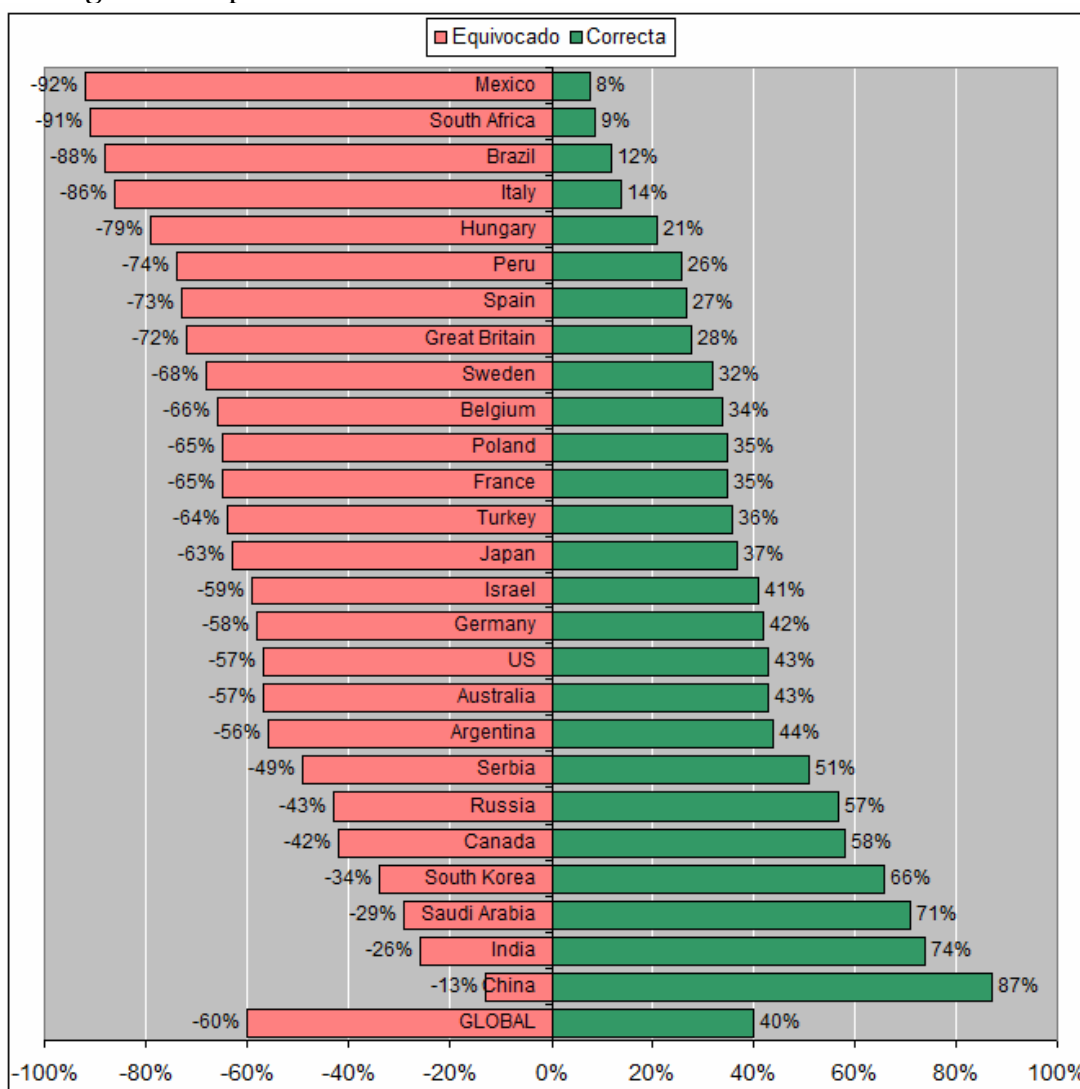
El *crimen y la violencia*, en los países desarrollados preocupa en Suecia, Alemania y Australia; mientras que en los países en desarrollo de forma alarmante preocupa en México, Perú, Sudáfrica, Brasil y Argentina.

- El *cuidado de la salud*, en los países desarrollados es la máxima preocupación en Hungría, Polonia, Gran Bretaña y EEUU, mientras que paradójicamente en los países en desarrollo medio y avanzado, Rusia y China, preocupa a un sector menor de la población.

- El *terrorismo*, preocupa en los países desarrollados en Gran Bretaña, Francia; Israel, Alemania y EEUU, y en los países en desarrollo significativamente en Turquía.

La segunda parte del informe de Ipsos está formulado través de la pregunta: *¿En términos generales, ¿diría usted que las cosas en su país se dirigen en la dirección correcta, o están en el camino equivocado?*

En el siguiente gráfico se puede ver el resultado obtenido en la encuesta.



Fuente: Ipsos. Elaboración propia

En la respuesta a esta cuestión, se obtiene el resultado de una percepción general de la ciudadanía de *la marcha de la nación en su conjunto*, pues en su respuesta, el encuestado tiene en cuenta no solamente los problemas que le preocupan en el presente sino que además, tiene en mente como han evolucionado los mismos respecto del pasado y la percepción de como cree que evolucionarán en el futuro.

Ello explica, por ejemplo, por qué un país en desarrollo, si percibe una mejora del *presente* respecto del *pasado* y tiene una visión positiva del futuro, pueda hacer una valoración más optimista de la marcha de su país, que la que pueda hacerlo un país desarrollado, el cual, a pesar de tener una renta *per cápita* muy superior al país en desarrollo, si la ciudadanía percibe que está experimentando un retroceso de sus condiciones de vida sin que existan a futuro soluciones a las mismas, se inclina por una visión pesimista en el rumbo de país.

En la respuesta a la cuestión sobre *la marcha del país*, existen también factores de mayor o menor identidad patriótica que condicionan que la respuesta de la ciudadanía esté en función no solamente de sus intereses como individuo sino en base a valores como nación. En ese sentido, en los países con un fuerte grado de apego a su soberanía, este factor tiene un peso importante en la respuesta ciudadana a la cuestión planteada sobre la *marcha de la nación*.

En la actualidad, de las potencias mundiales, las naciones con mayor grado de identidad nacional y con profundos valores patrióticos serían: Rusia; China y EEUU. En el resto de naciones globalmente importantes bien por el volumen de su PIB o de su población, por diferentes motivos carecen de la fuerza identitaria nacional de las anteriores.

En las naciones surgidas después de la descolonización tras la Segunda Guerra Mundial debido a su escaso recorrido histórico; en Europa debido a que el sentimiento identitario nacional ha ido diluyéndose en el marco del proyecto supranacional de la UE. En el caso de Alemania y Japón por la oposición histórica estadounidense al surgimiento de proyectos nacionalistas en esas dos naciones tras su derrota en la Segunda Guerra Mundial, así como por su fuerte dependencia militar de EEUU, quien sigue manteniendo desde la posguerra fuertes contingentes de tropas en ambas naciones. En Europa, solamente Gran Bretaña y en menor medida Francia debido a su pasado imperial mantienen un espíritu nacional que en el caso de Gran Bretaña fue un factor clave en el Brexit.

La percepción ciudadana de la *marcha de la nación* tiene la valoración más negativa en México con un 92% de la población que considera *incorrecto* el rumbo del país, y la más positiva en China con un 87% que considera que el camino de la nación es el *correcto*.

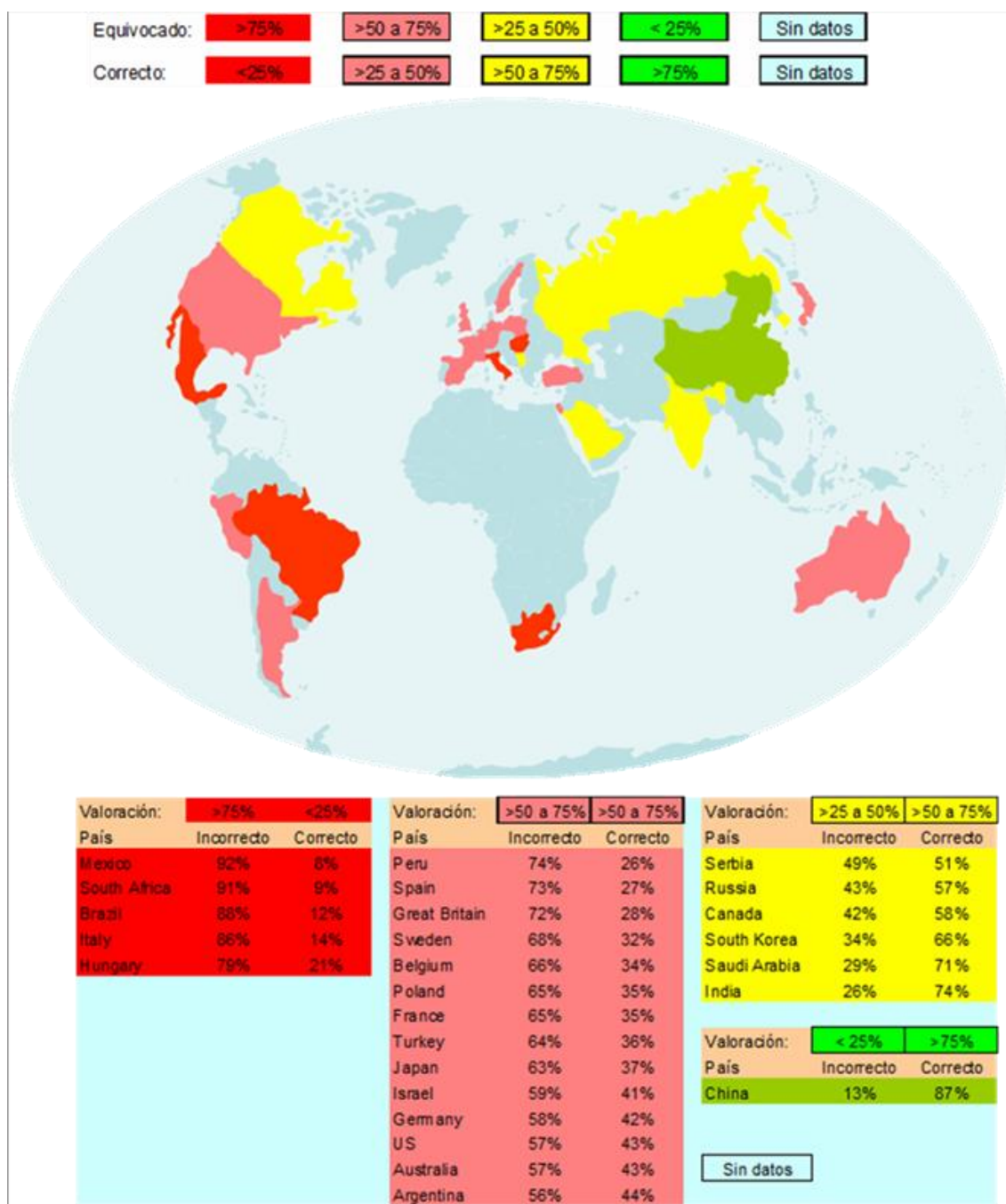
Los países en desarrollo, en los que más de un 50% de la ciudadanía considera negativa la marcha de la nación son: México (92%); Sudáfrica (91%); Brasil (88%); Perú (74%); Turquía (64%), y Argentina (56%). En los países desarrollados se encuentran: Italia (86%); Hungría (79%); España (73%); Gran Bretaña (72%); Suecia (68%); Bélgica (66%); Polonia (65%); Francia (65%); Japón (63%); Israel (59%); Alemania (58%); Estados Unidos (57%), y Australia (56%).

Los países en desarrollo medio y alto que más de un 50% de su ciudadanía mantiene una percepción positiva de la marcha de la nación son: Rusia con un (57%); Arabia Saudita (71%);

India (74%), y China (87%), y de los países dentro del mundo desarrollado están: Serbia (51%); Canadá (58%), y Corea del Sur (66%).

En su globalidad el promedio general ofrece una percepción de un 60% de la población que considera que el mundo marcha equivocadamente, por un 40% que considera que lo hace correctamente.

En el siguiente mapa mundial se han agrupado las valoraciones positivas y negativas en cuatro grupos. En la percepción **negativa** los países que están por encima del 75% (color rojo) y los que se sitúan entre el 50% y el 75% (color anaranjado). En la percepción **positiva** los países que se sitúan entre el 50% y el 75% (color amarillo) y los que están por encima del 75% (color verde).



Fuente: Ipsos. Elaboración propia

En la distribución geográfica se aprecia como en los países en desarrollo de Latinoamérica y África existe un acusado grado de insatisfacción sobre la marcha de la nación. En los países desarrollados a pesar de concentrar la mayor parte del PIB mundial se aprecia un pesimismo de la ciudadanía que simboliza la percepción del *declive* de un pasado que fue mejor.

De manera diferente, el espacio euroasiático formado principalmente por Rusia, India y China, se refleja un optimismo que simboliza un *renacimiento* como naciones.

En resumen, se puede considerar que el mundo está en un proceso de cambio. El espacio euroasiático tiene fe en su futuro, mientras que occidente se sume en la desesperanza. En los países de África y Latinoamérica predomina el pesimismo y ello alimenta la emigración, y sino surgen movimientos de regeneración nacional y continental corren el riesgo de perder la fe en su futuro como naciones.

Los esfuerzos de la élites financieras occidentales por un renacimiento Occidental se basan en perpetuar su hegemonía neocolonial, principalmente en Latinoamérica; Norte de África, y Oriente Medio. Sin embargo, el pesimismo instalado en las sociedades occidentales augura el declive del excepcionalismo de unas pocas naciones lideradas por EEUU para regir el mundo, y la emergencia de otro orden internacional basado en el respeto entre naciones en pie de igualdad y el beneficio mutuo.

La inclinación de Latinoamérica, África y Oriente Medio hacia la colaboración con el polo euroasiático, o la perpetuación de su actual dependencia neocolonial de Occidente, decidirá definitivamente el cambio de paradigma global.

Javier Colomo Ugarte

Doctor en Geografía e Historia